

# La gestion des mots de passe dans Firefox et Thunderbird

Peu de personnes utilisent le navigateur internet Firefox et/ou le client mail Thunderbird  
A tort, car ce sont deux excellents logiciels, Libres, gratuits et surtout Multi plateformes.  
Pour ceux qui utilisent ces deux logiciels voici un petit résumé de la gestion des mots de passe.

## Firefox

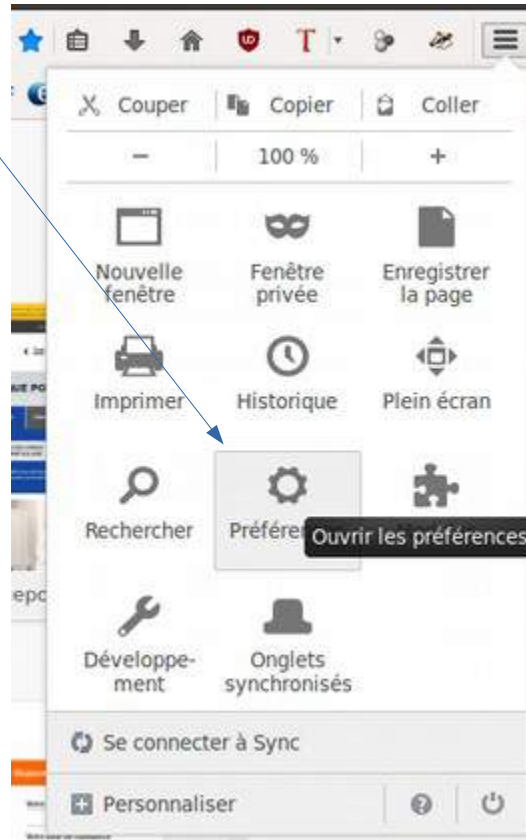
Firefox est un navigateur Internet au même titre que Google CHROME, Internet explorer, Safari...  
Quand vous allez sur certains sites sur lesquels vous avez créé un compte (EAI, Amazon...) il vous est demandé un identifiant et un mot de passe. Entre les assurances, les banques, la Sécu, les achats en ligne, les caisses de retraite, ça finit par faire beaucoup !!

Firefox peut mémoriser ces Identifiants et mots de passe dans une base de donnée qui lui est propre et les restituer automatiquement chaque fois que vous allez sur les sites. Quand vous allez sur un nouveau site, il vous propose d'enregistrer identifiant et mot de passe . Pour cela il faut aller voir les paramètres de sécurité de Firefox



Cliquer sur les 3 trait horizontal à l'extreme droite de la barre d'adresse

Puis cliquez sur préférences



Vous arrivez sur cette page :

AIDE

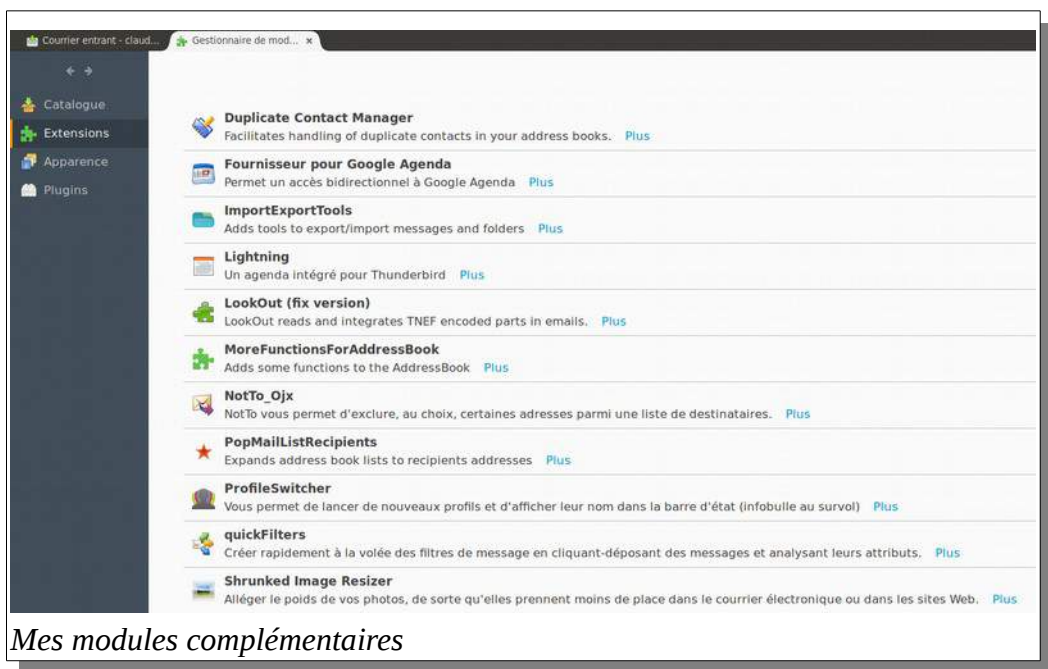


Aller Sur sécurité

Comme vous l'aurez compris pour que vos identifiants et mots de passe soient enregistrés il faut que la case « Enregistrer les identifiants » soit cochée. De même si vous voulez un mot de passe principal.

Avant toute chose pour en savoir plus sur la question lisez l'aide de Firefox en cliquant sur le point d'interrogation

## Thunderbird



C'est la même philosophie, sauf que les mots de passe concernent uniquement le ou les comptes de Messagerie (Thunderbird peut gérer plusieurs boîtes mail de plusieurs FAI, en pop ou imap).

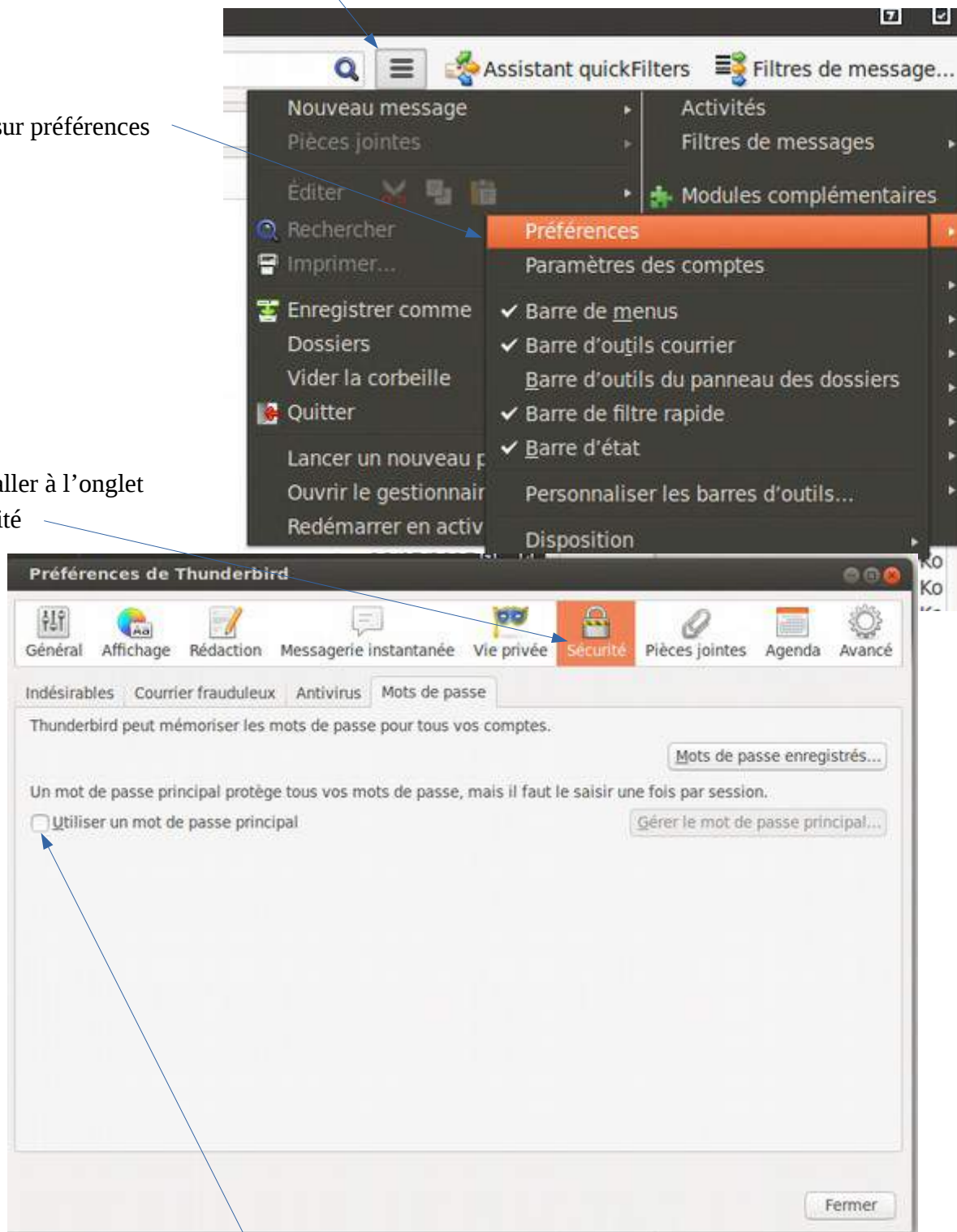
Éventuellement les identifiants et mots de passe pour l'agenda synchronisé avec Gmail - il faut un module complémentaire et que lightning soit installé- Si vous utilisez et avez paramétré vous-même ces deux possibilités vous n'avez à mon avis pas besoin de mes conseils !

Pour ce qui est de la gestion des mots de passe c'est ici dans Thunderbird

Cliquer sur les 3 traits horizontaux

Puis sur préférences

Puis aller à l'onglet sécurité



Vous pourrez voir les mots de passe de vos comptes, les supprimer et gérer un mot de passe principal si vous cochez la case , **auquel cas vous serez obligés de le taper à chaque ouverture de Thunderbird** (ce mot de passe principal est indépendant de celui de Firefox)

**Évidemment ces mots de passe principaux sont à vous faire tatouer sur le bras (ou ailleurs) car si vous les perdez vous perdez tous les autres !!!**